








# مغامراتي




## تمييز الأشكال الهندسية :



## ضع دائرة حول الشكل الأكبر:



## اختر الاجابة الصحيحة على حسب الاتجاه :



الكلب ينام ..... الطاولة

فوق

تحت



تختبئ الشمس ..... السحب

خلف

أمام




تجلس القطة ..... الكرتون

بداخل

خارج

## اختر الاجابة الصحيحة على حسب الاتجاه :



يقع الباب ..... الكنبه

بجانبي


خلف



يقع الكرسي ..... الشجرتين

بين

امام



توجد اللعبة ..... السرير



فوق

اسفل





باستخدام المقص قم بقص أسهم الاتجاهات ووضعا في مكانها  
الصحيح:

يسار


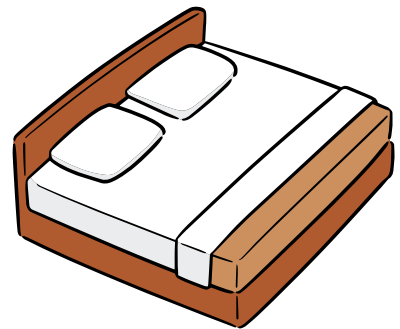
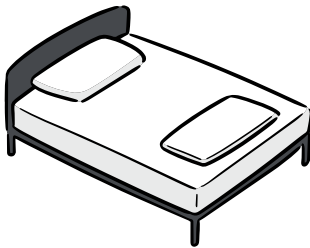



يمين



هل تستطيع أن تجد أكبر حجم وأصغر حجم والأحجام المتساوية؟




## ضع علامة صح أمام الشكل الأكبر:






باستخدام المقص ضغ كل شكل في مكانه من الاصغر الى


الاكبر:




الاكبر




الوسط




الاصغر





الاكبر



الوسط



الاصغر




باستخدام المقص قص الصور التي  
بالاسفل وضعها في مكانها المناسب :

صغير


كبير





## ضع دائرة حول الشكل الأصغر:



# اكمل الارقام التالية :



## اتبع الارقام بالقلم لتساعد للحصول على التفاحة :



إذا كنت ترغب في استشارة أخصائي عن مشكلة طفلك

## حمل تطبيق جلسة.كوم

واحجز استشارتك الآن



تواصل معنا

+2 01070975814

جلسة.كوم

www.galsah.com

هل تبحث عن ألعاب تنمي مهارات طفلك؟

[الآن على متجرنا](http://www.galsah.com)

[www.galsah.com/shop](http://www.galsah.com/shop)

